EXCELENTÍSSIMO SENHOR DOUTOR JUIZ DE DIREITO DA 01ª VARA CÍVEL DA COMARCA DE GUARULHOS DO ESTADO DE SÃO PAULO.

Recuperação Judicial
Autos n° 1027443-57.2016.8.26.0224

LASPRO CONSULTORES LTDA., neste ato representada pelo **Dr. ORESTE NESTOR DE SOUZA LASPRO,** nomeada Administradoar Judicial nos autos da Recuperação Judicial requerida por **BRASIMPAR INDÚSTRIA METALÚRGICA - EIRELI** vem, respeitosamente, à presença de Vossa Excelência, com fulcro no artigo 22, II, "a" e "c" da Lei n° 11.101/2005 apresentar **Relatório das Atividades da Recuperanda** referente ao período de **novembro de 2018 a fevereiro de 2019.**

1. Em consonância com o disposto nas alíneas "a" e "c", inciso II, do artigo 22 da Lei nº 11.101/05 – Lei de Recuperação de Empresas e Falências ("LREF"), a Administradora Judicial nomeado, submete à apreciação de V. Ex., o Relatório das Atividades, tomando-se como base as informações do período de novembro de 2018 a fevereiro de 2019 da empresa **BRASIMPAR INDÚSTRIA METALÚRGICA - EIRELI**, doravante "Recuperanda".

2. Por fim, cabe observar que a Recuperanda é a responsável pelo fornecimento das informações acerca de suas atividades contempladas neste relatório inclusive sob as penas do artigo 171, da Lei 11.101/05.

I – DA SITUAÇÃO OPERACIONAL

3. A situação operacional é apresentada a partir dos documentos solicitados à Recuperanda conforme: **(A)** Situação Patrimonial; **(B)** Demonstração do Resultado do Exercício; **(C)** Funcionários; **(D)** impostos.

A. Situação Patrimonial

4. As informações contábeis apresentadas neste relatório foram compiladas dos balancetes disponibilizados pelos representantes da Recuperanda, contemplando os meses de outubro de 2018 (abrangido pelo relatório anterior) a fevereiro de 2019.

5. O grupo de Ativo Circulante apresentou significativa redução em janeiro de 2019, quando houve a segregação de mais de R$ 1.200.000 (um milhão, duzentos mil reais) da rubrica de “Adiantamentos” do curto prazo para o longo prazo, ficando esta Administradora no aguardo de maiores informações sobre a causa da referida baixa.

6. Ademais, outras rubricas com constante movimentação e de grande representatividade, dentro do Ativo Circulante, são:

(i) “Estoque”: A Recuperanda mantém estocagem média de R$ 1.600.000 (um milhão e seiscentos mil reais), sendo composto por pelas seguintes frações:

a. 60% referente a Produtos Acabados;
b. 40% relativo a Matéria-Prima.

(ii) "Clientes": Apresentou constante oscilação no transcorrer do quadrimestre analisado, montando saldo de recebíveis em fevereiro de 2019 na importância de R$ 1.126.952 (um milhão, centos e vinte e seis mil, novecentos e cinquenta e dois reais).

7. O "Ativo Imobilizado" apresenta constante variação, sendo registrado periodicamente aquisições de máquinas e equipamentos e equipamentos de informática, além do reconhecimento mensal da depreciação dos bens ativados.

Em R$

Balanço Patrimonial	out/18	nov/18	dez/18	jan/19	fev/19
Ativo	**7.076.587**	**7.362.313**	**7.331.919**	**7.360.070**	**7.562.166**
Circulante	**4.003.788**	**4.295.960**	**4.273.426**	**3.088.726**	**3.294.391**
Disponivel	225.330	234.635	366.457	206.096	200.767
Clientes	1.059.879	1.169.750	810.001	1.055.492	1.126.952
Adiantamentos	1.046.872	1.310.193	1.392.102	127.785	293.110
Adiantamento a fornecedores	32.964	23.443	28.901	93.265	23.492
Tributos a compensar	4.121	4.121	4.121	4.121	4.121
Estoque	1.623.637	1.547.836	1.670.864	1.601.478	1.645.948
Despesa antecipada	10.985	5.982	980	490	-
Não Circulante	**3.072.800**	**3.066.352**	**3.058.493**	**4.271.344**	**4.267.775**
Outros créditos	62.801	62.801	62.801	62.801	62.801
Adiantamentos diversos	2.462.248	2.462.248	2.462.248	3.670.676	3.670.676
Investimentos	59.531	60.065	60.590	61.116	61.640
Imobilizado	2.344.534	2.347.684	2.347.684	2.360.041	2.364.441
(-) Depreciação acumulada	- 1.869.852	- 1.879.984	- 1.888.368	- 1.896.828	- 1.905.322
Intangivel	13.538	13.538	13.538	13.538	13.538

8. A rubrica com maior representatividade no Passivo Circulante se dá as "Provisões Diversas" montando, em fevereiro de 2019, R$ 8.561.721 (oito milhões, quinhentos e sessenta e um mil, setecentos e vinte e um reais), relativo a Provisão de Contingência de INSS.

9. Seguida pela rubrica de "Tributos a Recolher" tendo, em fevereiro de 2019, saldo de R$ 6.514.226 (seis milhões, quinhentos e quatorze mil,

duzentos e vinte e seis reais), sendo as dívidas de maior representatividade compostas por ICMS e IPI, conforme exposto no gráfico abaixo. A análise dos documentos auxiliares apresentados, constatou que parte dos impostos não estão sendo recolhidos, tais como: ICMS, IPI, PIS e COFINS incididos sobre a operação.

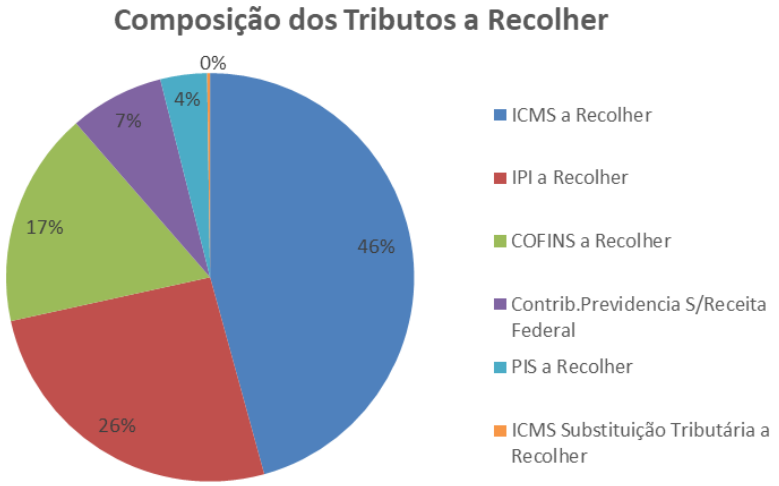

10. Os valores devidos a “Fornecedores” mantiveram-se, durante o período abrangido por esta análise, em média de R$ 290.000 (duzentos e noventa mil reais), apresentando saldo em fevereiro de 2019, em R$ 272.839 (duzentos e setenta e dois mil, oitocentos e trinta e nove reais), dos quais, 52% é devido á ACOTUBO, com vencimento para os meses de março e abril de 2019. Em fevereiro de 2019, o montante apresentado em atraso foi de R$ 11.647 (onze mil, seiscentos e quarenta e sete reais) correspondendo a 4% da integralidade de obrigação com fornecedores.

11. Em longo prazo, as obrigações de maior representatividade são com “Fornecedores” e “Empréstimos” inscritos na Recuperação Judicial, totalizando em fevereiro de 2019, R$ 4.134.659 (quatro milhões, cento e trinta e quatro mil, seiscentos e cinquenta e nove reais).

12. Em acompanhamento ao Patrimônio Líquido, a situação apresentada no mês de fevereiro de 2019, foi de saldo negativo em R$ 15.562.124 (quinze milhões, quinhentos e sessenta e dois mil, cento e vinte e quatro reais) devido ao prejuízo acumulado de R$ 16.296.219 (dezesseis milhões, duzentos e noventa e seis mil, duzentos e dezenove reais).

Em R$

Balanço Patrimonial	out/18	nov/18	dez/18	jan/19	fev/19
Passivo	**7.076.587**	**7.362.313**	**7.331.919**	**7.360.070**	**7.562.166**
Circulante	**16.877.853**	**17.258.564**	**17.520.659**	**17.699.715**	**17.928.465**
Fornecedores	299.235	309.850	364.070	224.363	272.839
Tributos a recolher	5.678.240	5.926.672	6.100.847	6.295.542	6.514.226
Retenções na fonte a recolher	46.080	45.752	51.821	46.515	47.169
Obrigações trabalhistas	2.113.726	2.125.514	2.127.035	2.195.988	2.229.305
Outras contas a pagar	17.810	13.111	8.853	8.634	9.109
Emprestimos e financiamentos	-	-	-	1.371	-
Adiantamento a clientes	164.040	278.944	309.313	368.580	294.094
Provisões diversas	8.558.721	8.558.721	8.558.721	8.558.721	8.561.721
Não Circulante	**5.195.826**	**5.195.826**	**5.195.826**	**5.195.826**	**5.195.826**
Conta corrente	110.942	110.942	110.942	110.942	110.942
Emprestimos - RJ	3.004.811	3.004.811	3.004.811	3.004.811	3.004.811
Fornecedores - RJ	1.129.848	1.129.848	1.129.848	1.129.848	1.129.848
Emprestimos de terceiro	100.000	100.000	100.000	100.000	100.000
Contingência Trabalhistas	850.225	850.225	850.225	850.225	850.225
Patrimônio Líquido	**- 14.997.091**	**- 15.092.078**	**- 15.384.566**	**- 15.535.470**	**- 15.562.124**
Capital Social	100.000	100.000	100.000	100.000	100.000
Reserva de capital	634.095	634.095	634.095	634.095	634.095
(-) Prejuizo Acumulado	- 15.594.067	- 15.594.067	- 15.594.067	- 16.118.661	- 16.118.661
Resultado do Exercício	**- 137.119**	**- 232.105**	**- 524.593**	**- 150.904**	**- 177.558**

13. O "Endividamento Geral" apresentado pela Recuperanda nos últimos meses, conforme mostra a tabela abaixo, manteve-se superior a 300%, indicando que os passivos são superiores aos ativos.

	out/18	nov/18	dez/18	jan/19	fev/19
Endividamento Geral	312%	305%	310%	311%	306%

Brasil
Rua Major Quedinho, 111 - 18º andar
01050-030 - São Paulo
www.lasproconsultores.com.br
Fone: +55-11-3211-3010
Fax: +55-11-3255-3727

Itália
Edoardo Ricci Avvocati
Via Visconti di Modrone nº 8/10
20122 - Milão
www.edoardoricci.it
Fone: + 39-02 79 47 65
Fax: + 39-02 78 44 97

14. Analisando os indicadores de liquidez, pudemos contatar que o índice mais bem avaliado é o de “Liquidez Geral” qual manteve, durante o período em análise, disponibilidades e realizáveis em curto e longo prazo de R$ 0,30 (trinca centavos) para cada real de dívida possuída pela recuperanda, apontando que para fazer frente a suas obrigações, a empresa deverá recorrer a desmobilização ou a auxilio de terceiros.

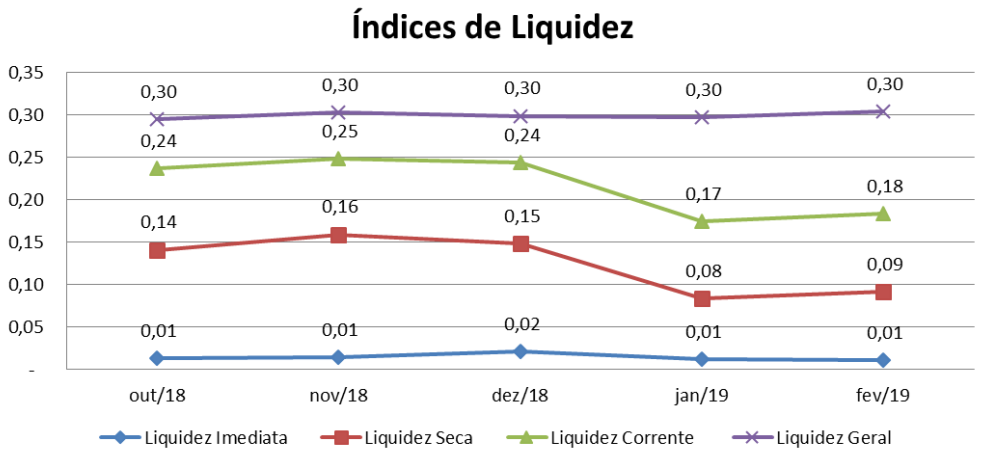

B. Demonstração do Resultado do Exercício

15. O “Faturamento” auferido nos últimos meses mostra-se linear e com a média mensal de R$ 1.100.000 (um milhão e cem mil reais), salvo em dezembro de 2018, quando apresentou receita de R$ 910.927 (novecentos e dez mil, novecentos e vinte e sete reais), tendo, por causa, a sazonalidade de mercado no período advinda de férias coletivas, desaquecimento industrial, etc.

16. Os “Custos” juntamente com as “Despesas com Pessoal” consomem, em média, 90% da Receita Líquida (faturamento deduzindo as devoluções/ cancelamentos de vendas e os impostos incidentes), montando cerca de R$ 700.000 (setecentos mil reais), ocorrendo em dezembro último, margem superior a receita líquida, uma vez que, além da diminuição do faturamento, neste mês há elevado gasto relativo ao 13º salário.

17. Devido ao elevado gasto, o resultado auferido pela operação, durante todo o período abrangido por esta análise, foi de "Prejuízo", realizando, entre outubro de 2018 e fevereiro de 2019, déficit de R$ 702.152 (setecentos e dois mil, cento e cinquenta e dois reais).

Em R$ - Mensal

Demonstração do Resultado:	out/18	nov/18	dez/18	jan/19	fev/19
Receita Bruta	**1.134.489**	**1.096.205**	**910.927**	**1.049.720**	**1.262.799**
Receita	1.134.489	1.096.205	910.927	1.049.720	1.262.799
(-) Deduções	- 11.302	- 4.725	- 5.435	- 8.938	- 7.940
(-) Impostos	- 400.016	- 362.569	- 295.358	- 311.404	- 390.338
Receita Líquida	**723.172**	**728.912**	**610.134**	**729.378**	**864.521**
(-) Custo	- 386.654	- 397.493	- 207.460	- 355.780	- 383.440
Resultado Operacional Bruto	**336.517**	**331.419**	**402.674**	**373.597**	**481.082**
Despesas Operacionais	**- 446.852**	**- 495.063**	**- 678.818**	**- 509.682**	**- 481.684**
(-) Despesa administrativa	- 191.855	- 170.795	- 135.418	- 153.267	- 139.170
(-) Despesas tributarias	- 11.252	- 4.557	- 7.084	- 8.015	- 5.687
(-) Despesa com pessoal	- 243.745	- 319.711	- 536.316	- 348.400	- 336.827
Resultado Operacional Líquido	**- 110.335**	**- 163.644**	**- 276.143**	**- 136.084**	**- 602**
(-) Despesa bancaria	- 4.118	- 6.490	- 5.606	- 3.798	- 20.184
Receita financeira	252	431	160	322	103
Resultado Financeiro	**- 3.867**	**- 6.059**	**- 5.446**	**- 3.476**	**- 20.080**
Resultado Não Operacional	**- 22.917**	**74.717**	**- 10.900**	**- 11.344**	**- 5.972**
Outras Receitas N/Operacional	-	-	-	-	3.678
(-) Outras despesas operacionais	- 13.237	- 1	- 1.141	- 1.664	30
(-) Reversões diversas	-	84.397	-	-	-
(-) Despesas ñ dedutiveis	- 9.680	- 9.680	- 9.759	- 9.680	- 9.680
Resultado antes do IR e CSLL	**- 137.119**	**- 94.986**	**- 292.488**	**- 150.904**	**- 26.654**
IRPJ e CSLL	-	-	-	-	-
Resultado Líquido do Exercício	**- 137.119**	**- 94.986**	**- 292.488**	**- 150.904**	**- 26.654**

C. Funcionários

18. Para o período analisado, os representantes da Recuperanda disponibilizaram: folha de pagamento dos funcionários, guias de FGTS e INSS, GFIP, DARF de IRRF e de Contribuição Previdenciária sobre a receita bruta.

Porém, não foram localizados os comprovantes das remunerações pagas aos colaboradores e encargos sociais.

19. A análise da evolução do quadro de funcionários entre janeiro de 2018 e fevereiro de 2019, aponta que, no transcorrer dos últimos quatorze meses, houve a manutenção média de 85 colaboradores, tendo apresentado a seguinte variação:

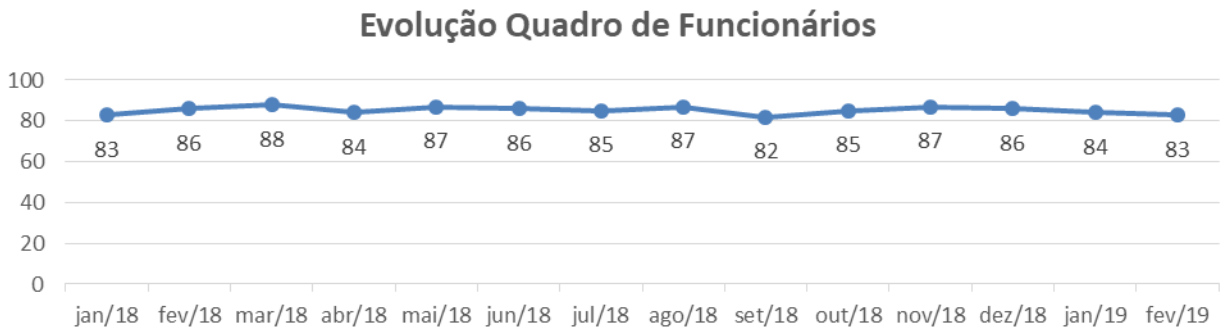

D. Impostos

20. A planilha disponibilizada pela recuperanda, a qual seguirá anexada, contempla os valores em aberto dos tributos ainda devidos, com a apresentação da competência de origem.

21. Foram apresentados os comprovantes de pagamentos para os seguintes tributos: ICMS Substituição Tributária, IRRF sobre folha de pagamentos e ISS, INSS, IR e PCC (retenção de 4,65% relativo a Pis, Cofins e Contribuição Social) incididos sobre serviços de terceiros, bem como seu devido registro pôde ser constatado na contabilidade.

III – DO ENCERRAMENTO

22. Diante do exposto, requer a intimação da Recuperanda para que sejam prestados os seguintes esclarecimentos:

(i) Em janeiro de 19 ocorre a segregação de R$ 1,2 milhão (um milhão e duzentos mil reais) na rubrica de “Adiantamentos Diversos” do Ativo Circulante para o Não Circulante. Pede-se pela apresentação da composição do saldo e causas para a segregação.

(ii) Aponte a origem da “Provisão para Contingencia de INSS” na importância de R$ 8,6 milhões (oito milhões e seiscentos mil reais).

23. Sendo do que tinha para o momento, este Administradora Judicial se coloca à disposição deste Douto Juízo e Ilustre Cartório para quaisquer esclarecimentos que se façam necessário.

Termos em que,
pede deferimento.
São Paulo, 08 de abril de 2019.

LASPRO CONSULTORES LTDA.
Administradora Judicial
Oreste Nestor de Souza Laspro
OAB/SP nº 98.628

Brasil
Rua Major Quedinho, 111 - 18º andar
01050-030 - São Paulo
www.lasproconsultores.com.br
Fone: +55-11-3211-3010
Fax: +55-11-3255-3727

Itália
Edoardo Ricci Avvocati
Via Visconti di Modrone nº 8/10
20122 - Milão
www.edoardoricci.it
Fone: + 39-02 79 47 65
Fax: + 39-02 78 44 97